



ФЕДЕРАЛЬНАЯ СЛУЖБА
ГОСУДАРСТВЕННОЙ СТАТИСТИКИ

ТЕРРИТОРИАЛЬНЫЙ ОРГАН ФЕДЕРАЛЬНОЙ СЛУЖБЫ
ГОСУДАРСТВЕННОЙ СТАТИСТИКИ
ПО НОВОСИБИРСКОЙ ОБЛАСТИ

Сведения о работе автобусов по маршрутам регулярных перевозок в Новосибирской области



за январь-сентябрь 2022 года

ПЕРЕВЕЗЕНО ПАССАЖИРОВ АВТОБУСАМИ ПО МАРШРУТАМ РЕГУЛЯРНЫХ ПЕРЕВОЗОК



ЗА СЕНТЯБРЬ 2022 ГОДА

В % к соответствующему месяцу предыдущего года

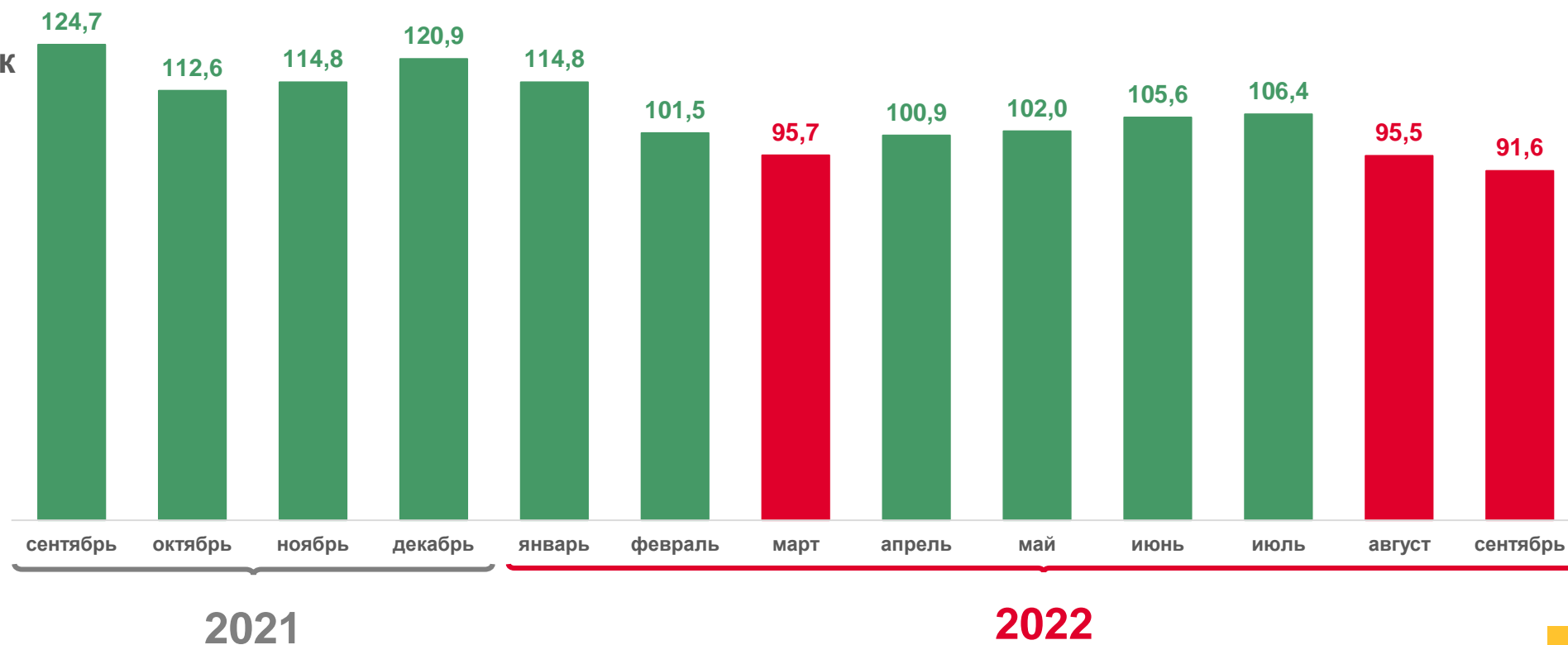
14,8 млн человек

102,6%

к августу 2022 года

91,6%

к сентябрю 2021 года



ПЕРЕВЕЗЕНО ПАССАЖИРОВ АВТОБУСАМИ ПО МАРШРУТАМ РЕГУЛЯРНЫХ ПЕРЕВОЗОК



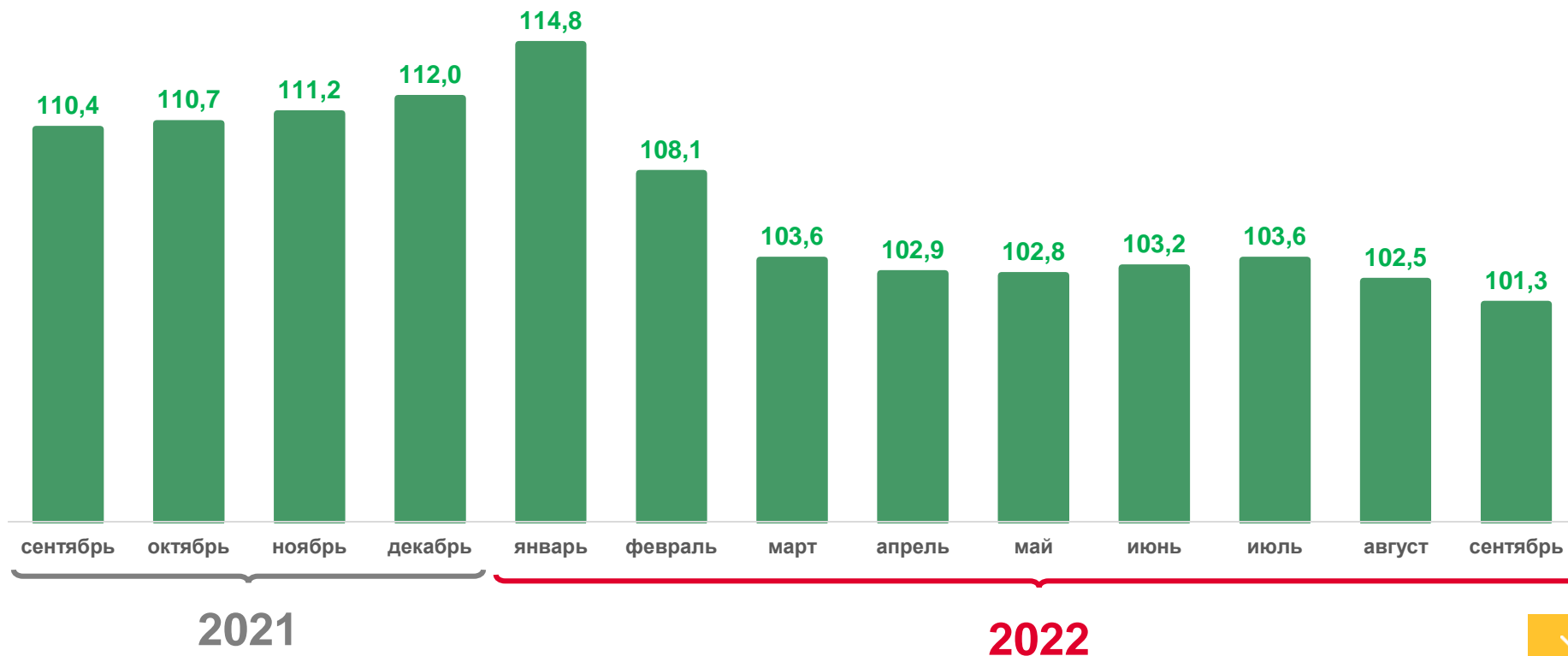
ЗА ЯНВАРЬ - СЕНТЯБРЬ 2022 ГОДА

В % к соответствующему периоду с начала предыдущего года

131 млн человек

101,3%

к январю - сентябрю
2021 года



ПАССАЖИРООБОРОТ АВТОБУСОВ ПО МАРШРУТАМ РЕГУЛЯРНЫХ ПЕРЕВОЗОК



ЗА СЕНТЯБРЬ 2022 ГОДА

В % к соответствующему месяцу предыдущего года

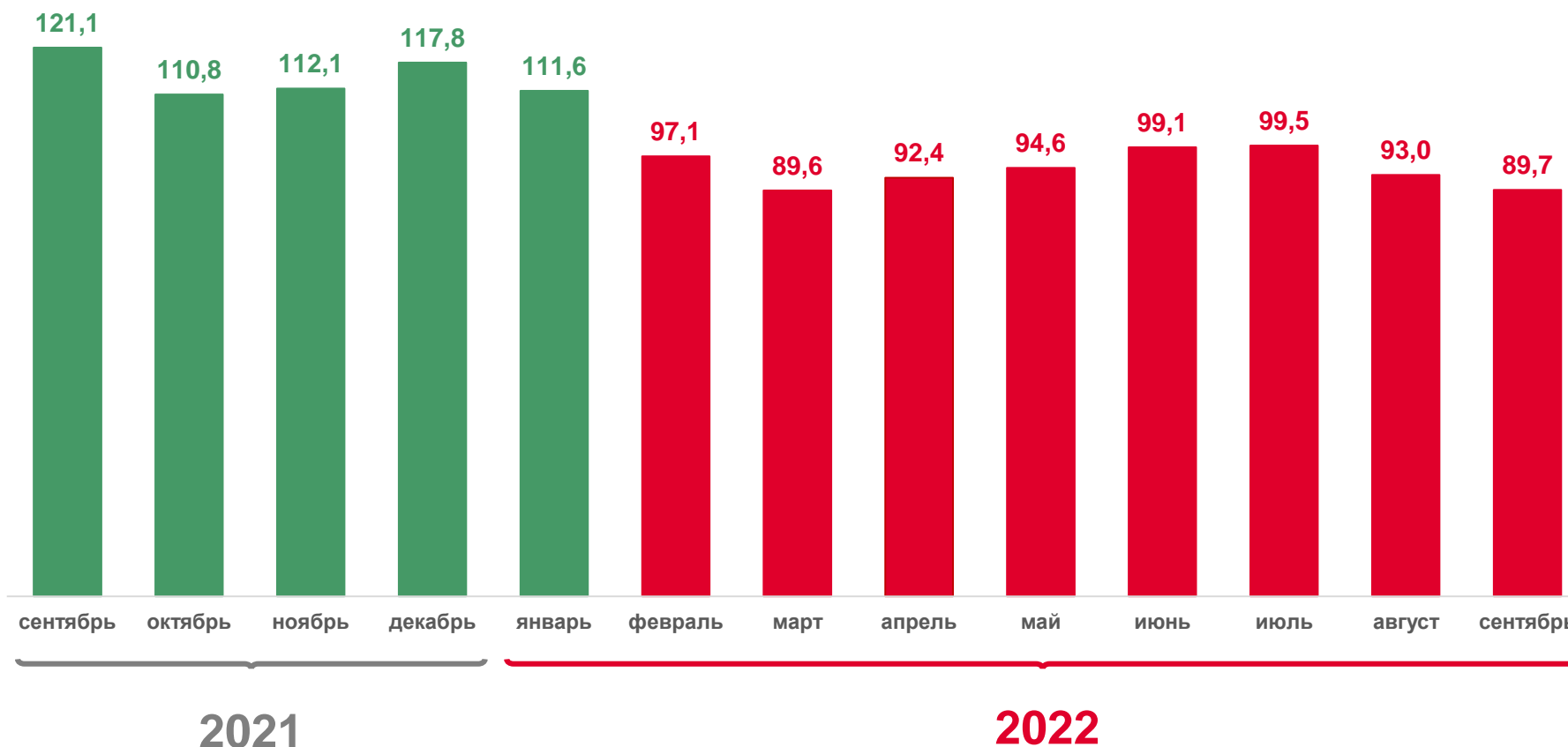
202,8 млн пасс.-км

100,1%

к августу 2022 года

89,7%

к сентябрю 2021 года



ПАССАЖИРООБОРОТ АВТОБУСОВ ПО МАРШРУТАМ РЕГУЛЯРНЫХ ПЕРЕВОЗОК



ЗА ЯНВАРЬ - СЕНТЯБРЬ 2022 ГОДА

В % к соответствующему периоду с начала предыдущего года

1788,6 млн пасс.-км

96%

к январю - сентябрю
2021 года

